Структурная схема системы YHE-916C

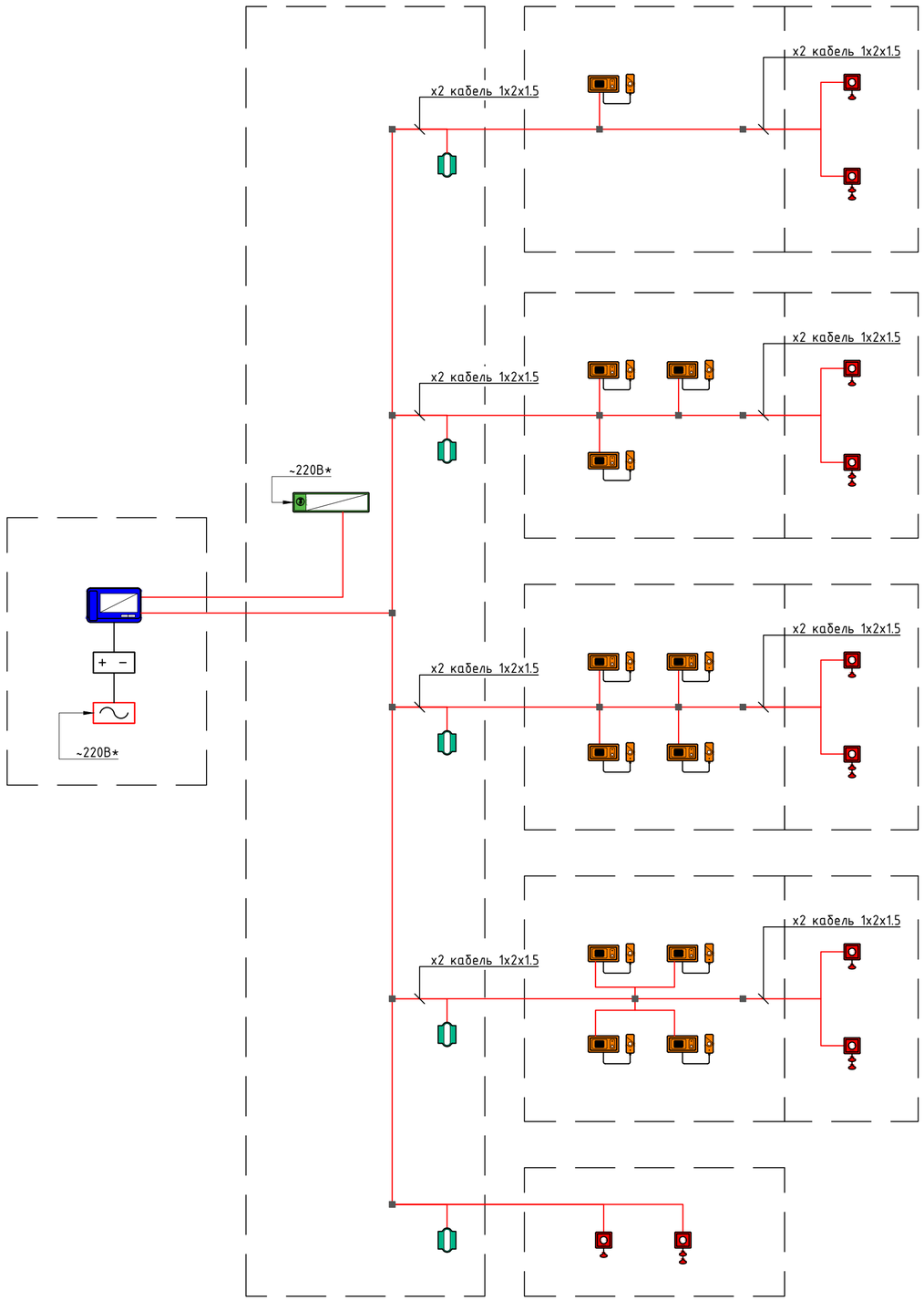

Условные графические обозначения

- – Терминал для медсестры YHE-916C
- – Коридорный дисплей YHE-D208SA
- – Коридорный светильник YHE-530S
- – Кнопочный терминал пациента-3 YHE-669 с пультом пациента-3 K YHE-K2-2-L
- – Терминал для санузла с тягой YHE-6089
- – Терминал для санузла с тягой YHE-6089 (с длинным шнурком)
- YHE-Z3 – Мультимедийный усилитель YHE-Z3
- + − – Блок питания 220/24В в комплекте с YHE-916C
- – Источник бесперебойного питания
- – Коробка разветвительная квадратная
- 220В – Подключение к розетке напряжением 220В
- – Кабель КПСГВВнг(А)-LSLTx 1x2x1.5

Изм.	Кол.уч.	Лист	№ док.	Подп.	Дата	
Разработал						Система палатной вызывной сигнализации YHE-916C
Проверил						Стадия: — Лист: — Листов: —
ГИП						
Н.контроль						Структурная схема конфигурации системы №1
						ООО "ЯРВАРД"

Взам. инв. №

Подп. и дата

Инв. №подл.

Формат А2

Структурная схема системы YHE-916C

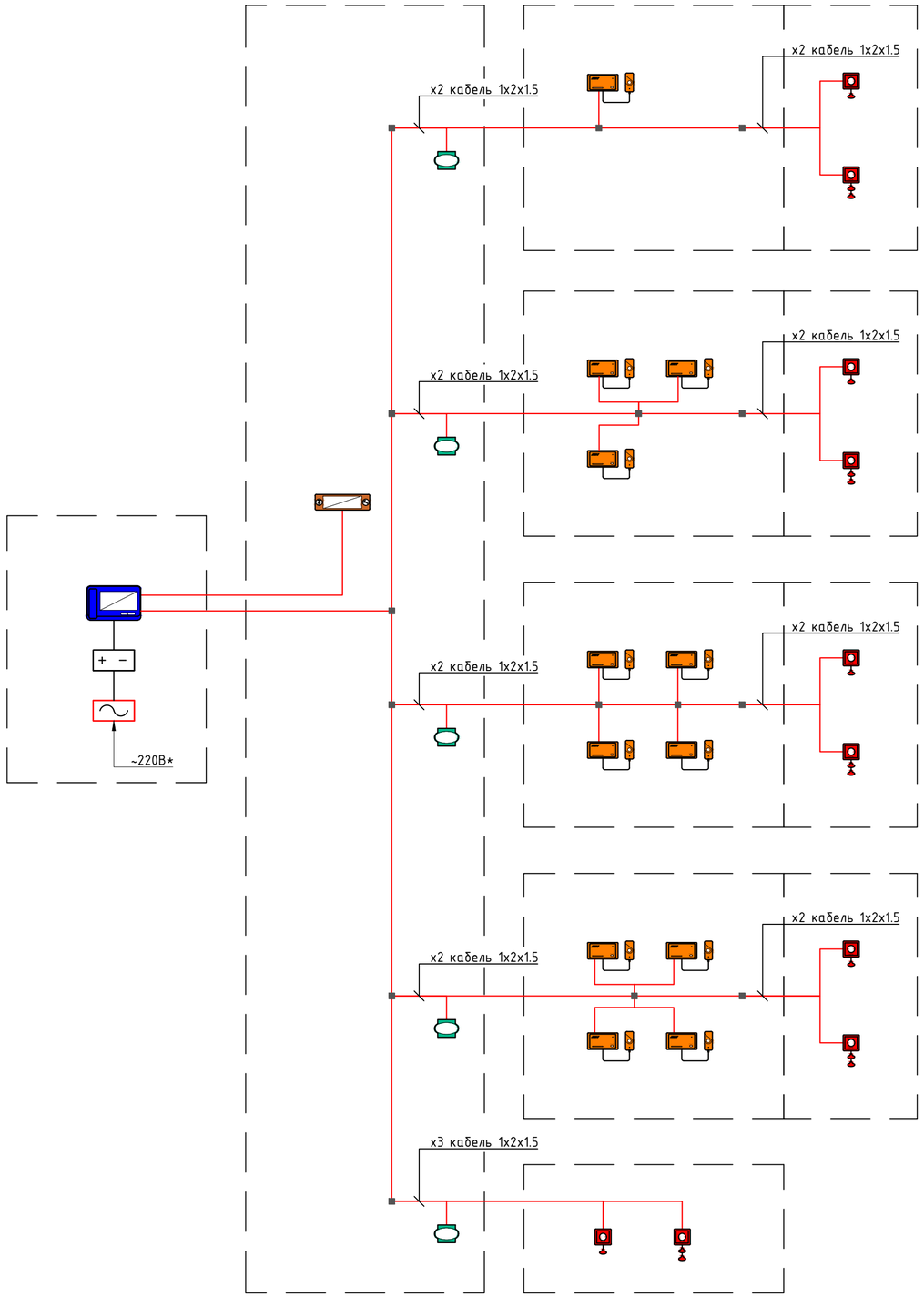

Условные графические обозначения

- – Терминал для медсестры YHE-916C
- – Коридорный дисплей с голосовой связью YHE-X245KM
- – Коридорный светильник YHE-M730
- – Терминал пациента YHE-6399W с пультом пациента-3 YHE-K2-L
- – Терминал для санузла с тягой YHE-6089
- – Терминал для санузла с тягой YHE-6089 (с длинным шнурком)
- + − – Блок питания 220/24В в комплекте с YHE-916C
- – Источник бесперебойного питания
- – Коробка разветвительная квадратная
- 220В – Подключение к розетке напряжением 220В
- – Кабель КПСГВВнг(А)-LSLTx 1x2x1.5

Изм.	Кол.уч.	Лист	№ док.	Подп.	Дата			
Разработал						Система палатной вызывной сигнализации YHE-916C	Стадия	Лист	Листов
Проверил									
ГИП									
Н.контроль						Структурная схема конфигурации системы №2	ООО "ЯРВАРД"		

Взам. инв. №

Подп. и дата

Инв. №подл.

Формат А2

Структурная схема системы YHE-916C

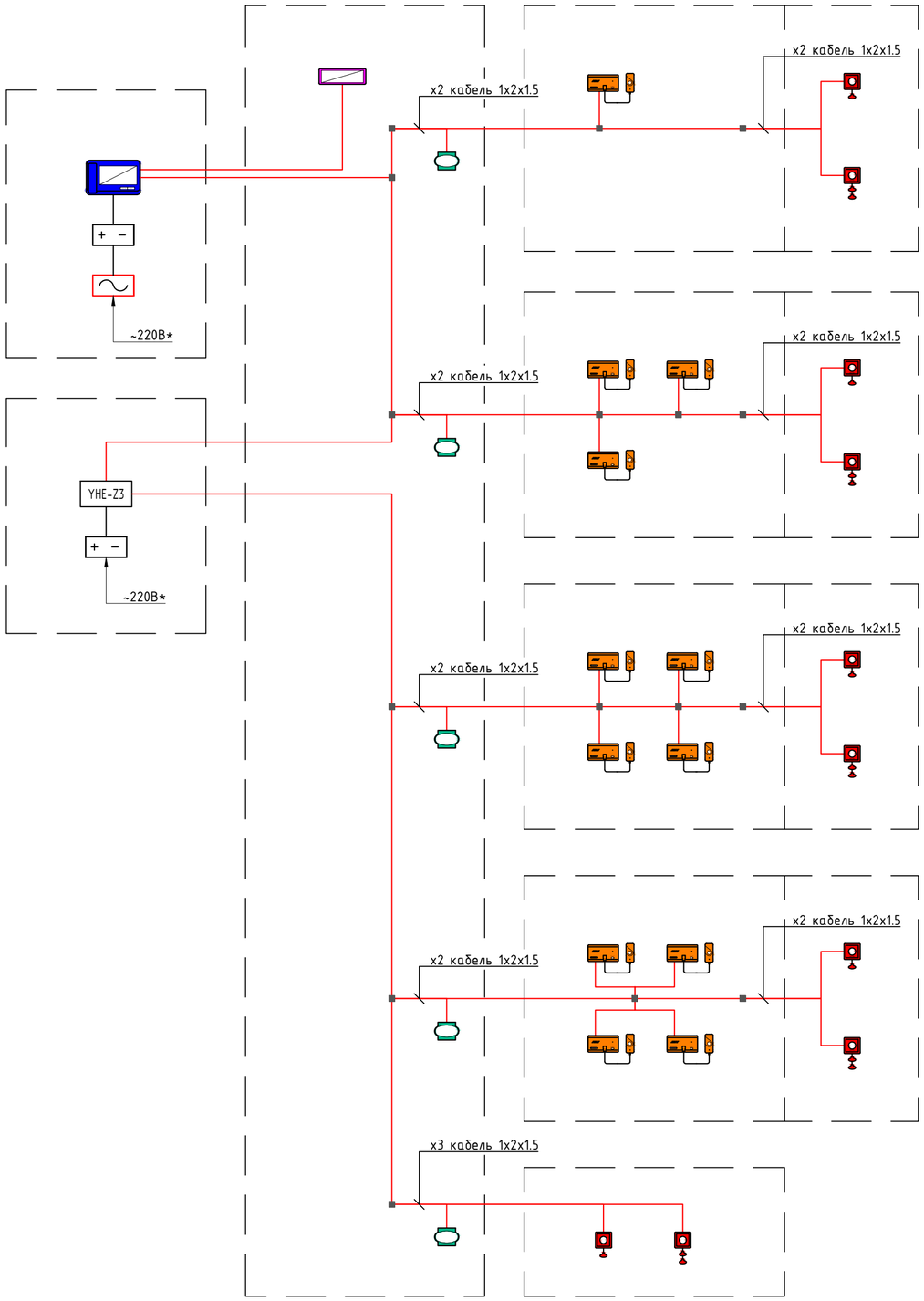

Условные графические обозначения

- Терминал для медсестры YHE-916C
- Коридорный дисплей YHE-X245K
- Коридорный светильник YHE-M730
- Терминал пациента YHE-6399P с пультом пациента YHE-K2-CT
- Терминал для санузла с тягой YHE-6089
- Терминал для санузла с тягой YHE-6089 (с длинным шнурком)
- YHE-Z3 — Мультимедийный усилитель YHE-Z3
- \+ − — Блок питания 220/24В в комплекте с YHE-916C и YHE-Z3
- Источник бесперебойного питания
- Коробка разветвительная квадратная
- 220В — Подключение к розетке напряжением 220В
- Кабель КПСГВВнг(А)-LSLTx 1x2x1.5

Изм.	Кол.уч.	Лист	№ док.	Подп.	Дата	
Разработал						Система палатной вызывной сигнализации YHE-916C
Проверил						Стадия: — Лист: — Листов: —
ГИП						Структурная схема конфигурации системы №3
Н.контроль						ООО "ЯРВАРД"

Взам. инв. №

Подп. и дата

Инв. №подл.

Формат А2

Размещение YHE-916C на столе

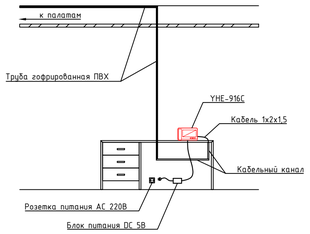

Размещение YHE-916C на стене

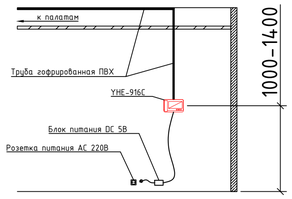

Размещение YHE-530 при входе в палату

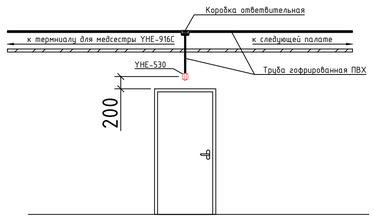

Размещение YHE-M730 при входе в палату

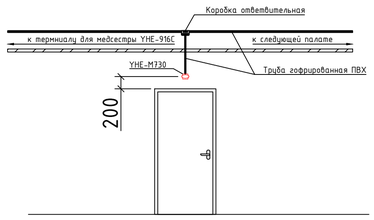

Размещение YHE-D208SA в коридоре

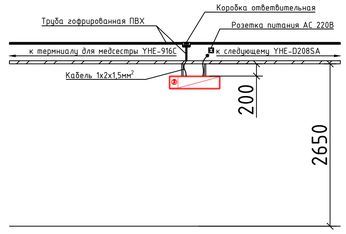

Размещение YHE-X245KM в коридоре

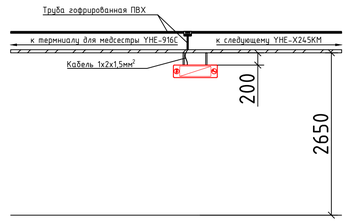

Размещение YHE-X245KM в коридоре

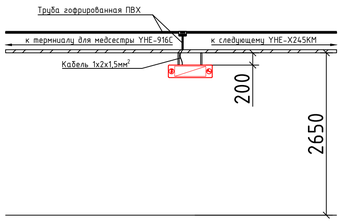

Размещение YHE-669 с YHE-K2-L у койки (слева)

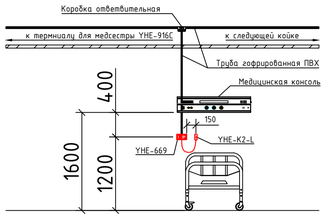

Размещение YHE-669 с YHE-K2-L у койки (справа)

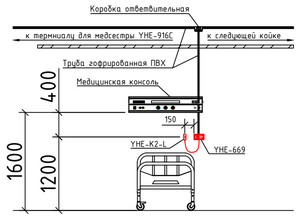

Размещение YHE-6399W с YHE-K2-L у койки (слева)

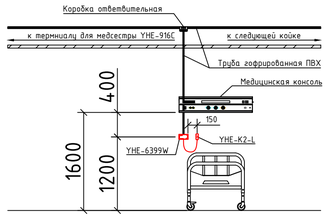

Размещение YHE-6399W с YHE-K2-L у койки (справа)

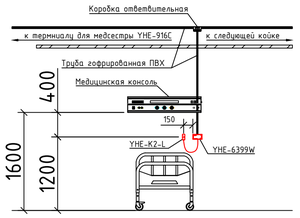

Размещение YHE-6399P с YHE-K2-CT у койки (слева)

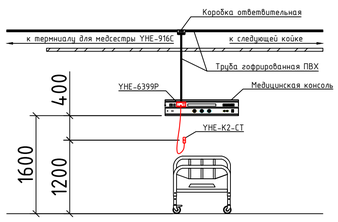

Размещение YHE-6399P с YHE-K2-CT у койки (справа)

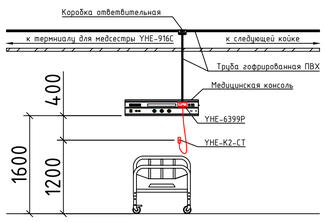

Размещение YHE-6399Q с YHE-K2-CT у койки (слева)

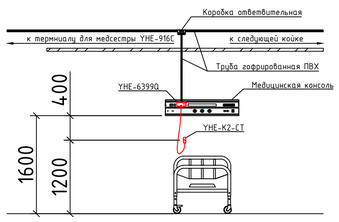

Размещение YHE-6399Q с YHE-K2-CT у койки (справа)

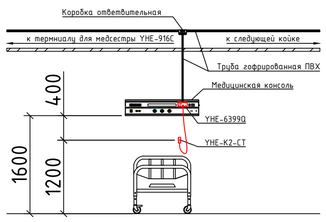

Размещение YHE-6089 в санузлах у зоны туалета

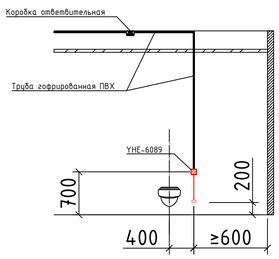

Размещение YHE-6089 в санузлах у зоны туалета для МГН

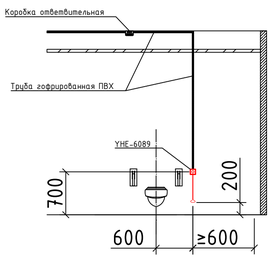

Размещение YHE-6089 в санузлах в душевой зоне

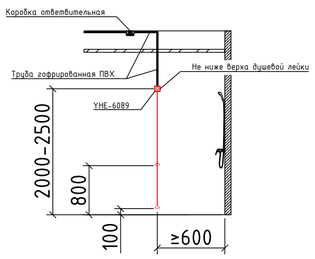

Изм.	Кол.уч.	Лист	№ док.	Подп.	Дата			
Разработал						Система палатной вызывной сигнализации YHE-916C	Стадия	Лист	Листов
Проверил									
ГИП									
Н.контроль						Схема монтажа оборудования	ООО "ЯРВАРД"		

Взам. инв. №

Подп. и дата

Инв. №подл.

Формат А1

Схема подключения системы YHE-916C (СПВС)

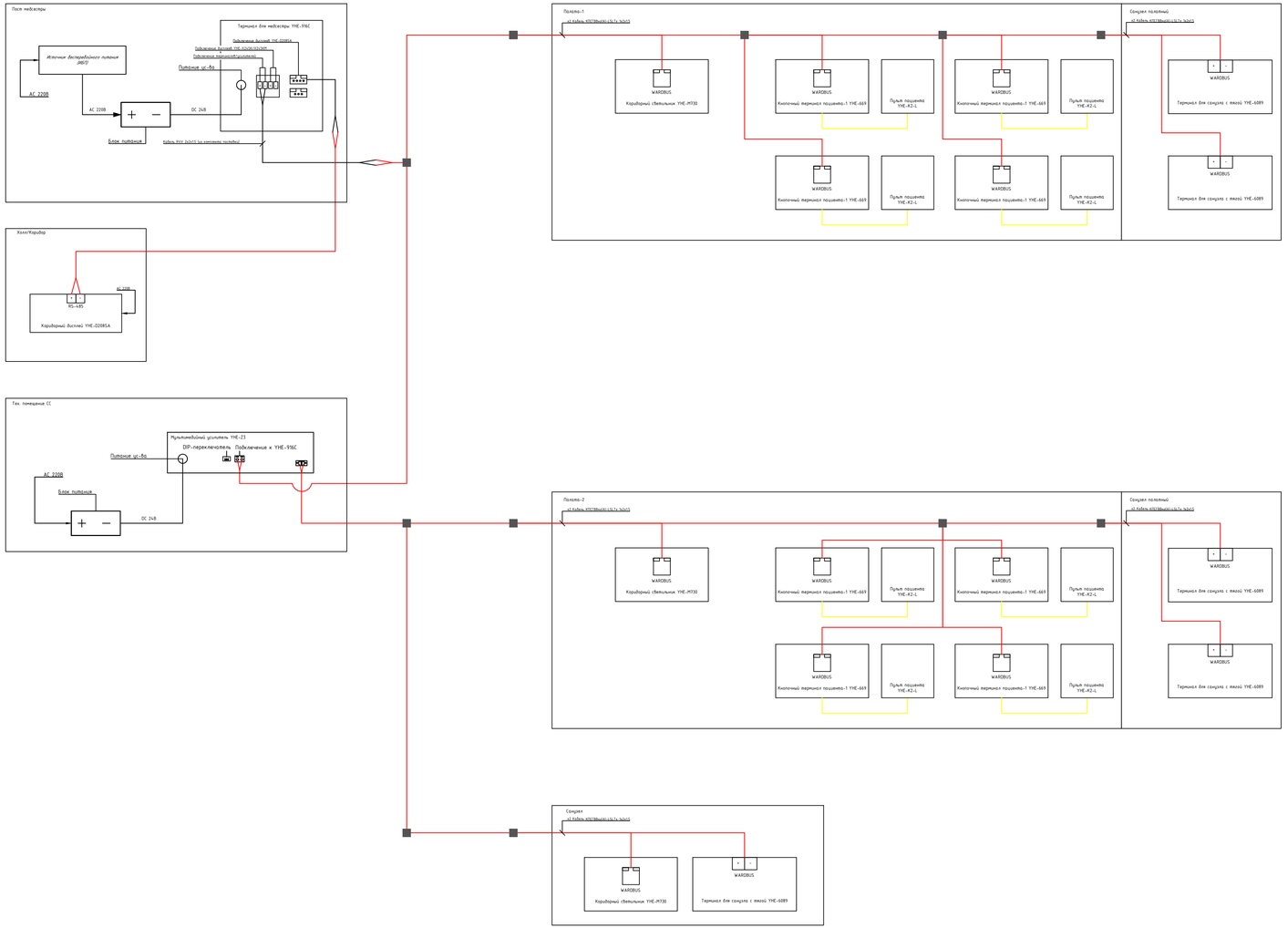

Примечание:

1. Подключение кабелей в помещении произвести через распределительную коробку (не более 2-3 ед. оборудования в одной коробке);
2. От каждого терминала для медсестры YHE-916C подвести 1 общий кабель под отделение и подключить устройства к нему;
3. Терминал для медсестры YHE-916C необходимо обеспечить питанием от блока питания DC 24В через розетку 220В (Входит в комплект поставки);
3. Мультимедийный усилитель YHE-Z3 необходимо обеспечить питанием от блока питания DC 24В через розетку 220В (Входит в комплект поставки).
4. У мультимедийного усилителя YHE-Z3 можно использовать 1 из 2 режимов:
   - усиление терминалов YHE-530/M730/669/6399W/6399P/6399D/6089
   - усиление дисплеев YHE-X2454K/X2454M

Изм.	Кол.уч	Лист	№ док.	Подп.	Дата
Разработал					
Проверил					
ГИП					
Н.контроль					

Система палатной вызывной сигнализации YHE-916C

Стадия	Лист	Листов

Схема подключения конфигурации системы №1

ООО "ЯРВАРД"

Взам. инв. №

Подп. и дата

Инв. №подл.

Формат А3х3

Схема подключения системы YHE-916C (СПВС)

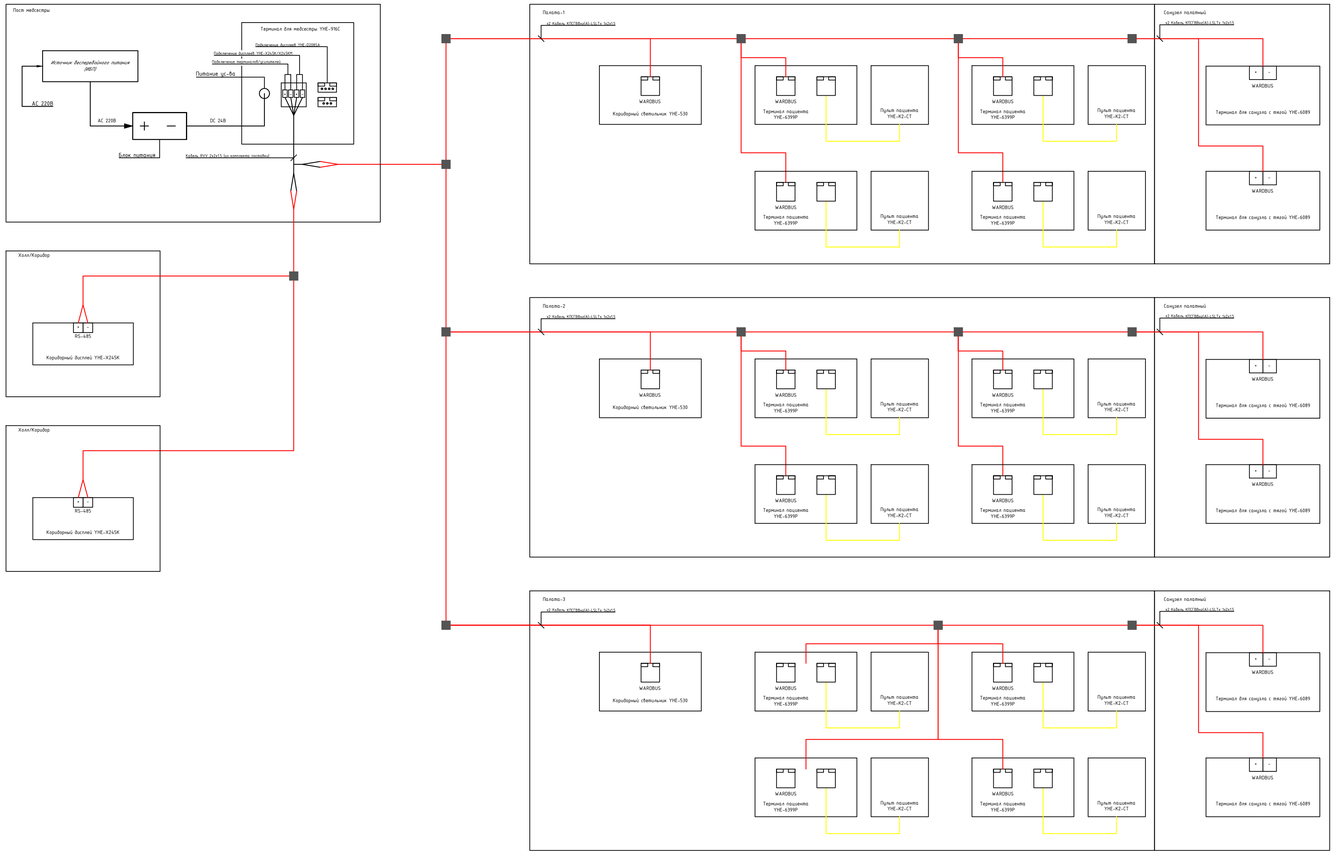

Условные графические обозначения

	Кабель КПСГВВнг(А)-LSLTx 5x2x15
	Кабель питания
	Кабель пульта пациента
	Коробка распределительная

Примечание:

1. Подключение кабелей в помещении произвести через распределительную коробку (не более 2-3 ед. оборудования в одной коробке);
2. От каждого терминала для медсестры YHE-916C подвести 1 общий кабель под отделение и подключить устройства к нему;
3. Терминал для медсестры YHE-916C необходимо обеспечить питанием от блока питания DC 24В через розетку 220В (входит в комплект поставки);
3. Мультимедийный усилитель YHE-Z3 необходимо обеспечить питанием от блока питания DC 24В через розетку 220В (входит в комплект поставки).
4. У мультимедийного усилителя YHE-Z3 можно использовать 1 из 2 режимов:
   - усиление терминалов YHE-530/M730/669/6399W/6399P/6399Q/6089
   - усиление дисплеев YHE-X245K/X245KM

Изм.	Кол.уч.	Лист	№ док.	Подп.	Дата			
Разработал						Система палатной вызывной сигнализации YHE-916C	Стадия	Лист	Листов
Проверил									
ГИП									
Н.контроль						Схема подключения конфигурации системы №2	ООО "ЯРВАРД"		

Взам. инв. №

Подп. и дата

Инв. №подл.

Формат А3х3

Схема подключения системы YHE-916C (СПВС)

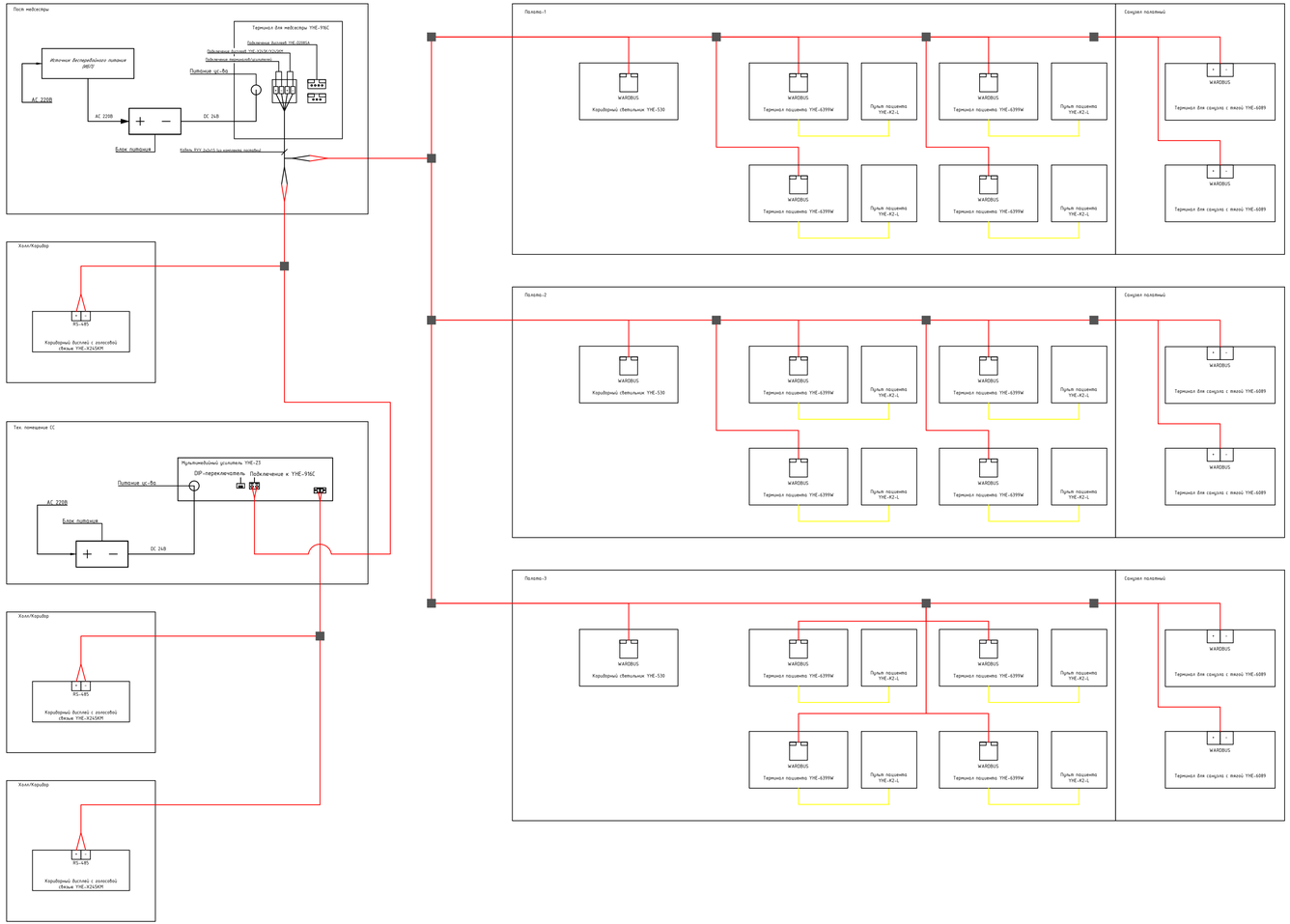

Условные графические обозначения

	Кабель КПСГВВнгLSLTx 7x2x15
	Кабель питания
	Кабель пульта пациента
	Коробка распределительная

Примечание:

1. Подключение кабелей в помещении произвести через распределительную коробку (не более 2-3 ед. оборудования в одной коробке);
2. От каждого терминала для медсестры YHE-916C подвести 1 общий кабель под отделение и подключить устройства к нему;
3. Терминал для медсестры YHE-916C необходимо обеспечить питанием от блока питания DC 24В через розетку 220В (входит в комплект поставки);
3. Мультимедийный усилитель YHE-Z3 необходимо обеспечить питанием от блока питания DC 24В через розетку 220В (входит в комплект поставки).
4. У мультимедийного усилителя YHE-Z3 можно использовать 1 из 2 режимов:
   - усиление терминалов YHE-530/M730/669/6399W/6399P/6399D/6089
   - усиление дисплеев YHE-X245K/X245KM

Изм.	Кол.уч.	Лист	№ док.	Подп.	Дата			
Разработал						Система палатной вызывной сигнализации YHE-916C	Стадия	Лист	Листов
Проверил									
ГИП									
Н.контроль						Схема подключения конфигурации системы №3	ООО "ЯРВАРД"		

Взам. инв. №

Подп. и дата

Инв. №подл.

Формат А3х3