Типовая структурная схема конфигурации системы №1

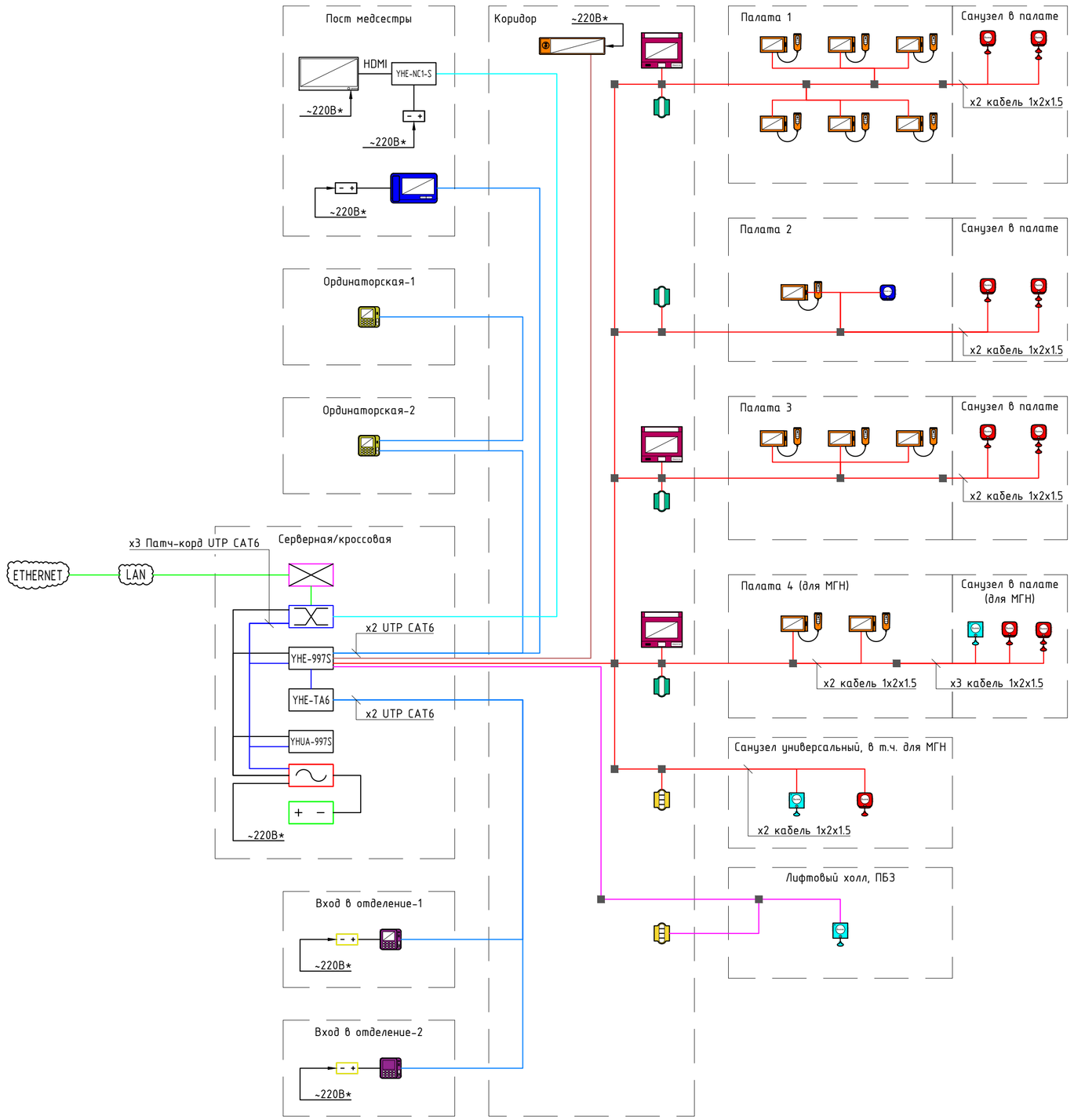

Условные графические обозначения

	Терминал для медсестры YHE-927
	Дежурный терминал YHE-6217
	Входной терминал-1 YHE-6237
	Входной терминал-2 YHE-6237E (без экрана)
	Коридорный дисплей с голосовой связью YHE-D208SC
	Коридорный светильник YHE-530S
	Коридорный светильник со звуковым оповещателем YHE-530SU
	Палатный терминал-1 YHE-6300S
	Сенсорный терминал пациента-1 YHE-6400S
	Пульт пациента С YHE-K11
	Терминал для санузла с тягой и голосовой связью YHE-6377VL
	Терминал для санузла с тягой YHE-6277L
	Терминал повышенного приоритета YHE-6277CB
YHE-NC1-S	Сетевой мультимедийный контроллер YHE-NC1-S
	ЖК-телевизор
YHE-997S	Интеллектуальный коммутационный узел связи YHE-997S
YHE-TA6	Преобразователь контроля доступа YHE-TA6
YHUA-997S	Сервер Системы YHUA-997S
	Кросс оптический
	Коммутатор доступа
	Источник бесперебойного питания
+ −	Батарейный блок
+ −	Блок питания 220/24В в комплекте с YHE-927
+ −	Блок питания 220/12В в комплекте с YHE-6237/6237E
	Подключение к розетке напряжением 220В
LAN	Подключение к локальной сети
ETHERNET	Подключение к общей сети Ethernet
	Коробка разветвительная квадратная
	Кабель КПСГВВнг(A)-LSLTx 1x2x1.5мм (или аналог)
	Кабель КСРВГнг(A)-FRLSLTx 1x2x1,5 (или аналог)
	Кабель КПСВВнг(A)-LSLTx 2x2x1.5мм (или аналог)
	Кабель U UTP Cat.6 PVCLS нг(A)-LSLTx 4x2x0.57 (или аналог)
	Патч-корд U UTP Cat.6
	Кабель волоконно-оптический многомодовый
	Кабель питания

Изм.	Кол.уч.	Лист	№ док.	Подп.	Дата			
Разработал						Система палатной вызывной сигнализации YHE-997S	Стадия	Лист	Листов
Проверил									
ГИП						Типовая структурная схема конфигурации системы №1	ООО "ЯРВАРД"		
Н.контроль									

Взам. инв. №

Подп. и дата

Инв. №подл.

Формат А2

Типовая структурная схема конфигурации системы №2

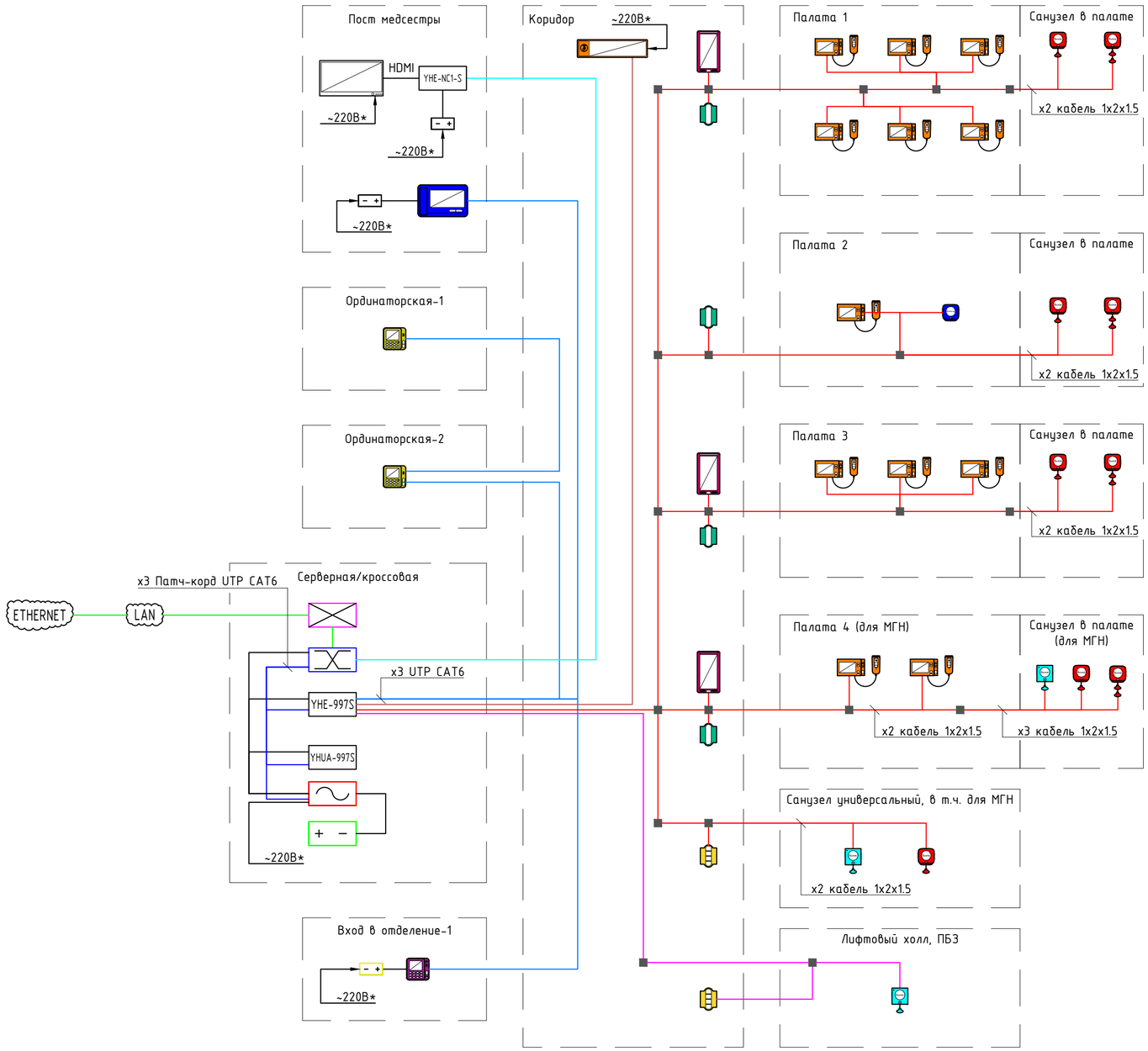

Условные графические обозначения

	Терминал для медсестры YHE-927
	Дежурный терминал YHE-6217
	Входной терминал-1 YHE-6237
	Коридорный дисплей с голосовой связью YHE-D208SC
	Коридорный светильник YHE-530S
	Коридорный светильник со звуковым оповещателем YHE-530SU
	Палатный терминал-2 YHE-6267U
	Кнопочный терминал пациента с экраном YHE-6257U
	Пульт пациента C YHE-K11
	Терминал для санузла с тягой и голосовой связью YHE-6377VL
	Терминал для санузла с тягой YHE-6277L
YHE-NC1-S	Сетевой мультимедийный контроллер YHE-NC1-S
	ЖК-телевизор
YHE-997S	Интеллектуальный коммутационный узел связи YHE-997S
YHE-29S	Преобразователь контроля доступа YHE-TA6
YHUA-997S	Сервер Системы YHUA-997S
	Кросс оптический
	Коммутатор доступа
	Источник бесперебойного питания
+ −	Батарейный блок
+ −	Блок питания 220/24В в комплекте с YHE-927
+ −	Блок питания 220/12В в комплекте с YHE-6237/6237E
	Подключение к розетке напряжением 220В
LAN	Подключение к локальной сети
ETHERNET	Подключение к общей сети Ethernet
	Коробка разветвительная квадратная
	Кабель КПСГВВнг(A)-LSLTx 1x2x1.5мм (или аналог)
	Кабель КСРВГнг(A)-FRLSLTx 1x2x1,5 (или аналог)
	Кабель КПСВВнг(A)-LSLTx 2x2x1.5мм (или аналог)
	Кабель U UTP Cat.6 PVCLS нг(A)-LSLTx 4x2x0.57 (или аналог)
	Патч-корд U UTP Cat.6
	Кабель волоконно-оптический многомодовый
	Кабель питания

Взам. инв. №

Подп. и дата

Инв. №подл.

Изм.	Кол.уч.	Лист	№ док.	Подп.	Дата			
Разработал						Система палатной вызывной сигнализации YHE-997S	Стадия	Лист	Листов
Проверил									
ГИП									
Н.контроль						Типовая структурная схема конфигурации системы №2	ООО "ЯРВАРД"		

Формат А2

Типовая структурная схема конфигурации системы №3

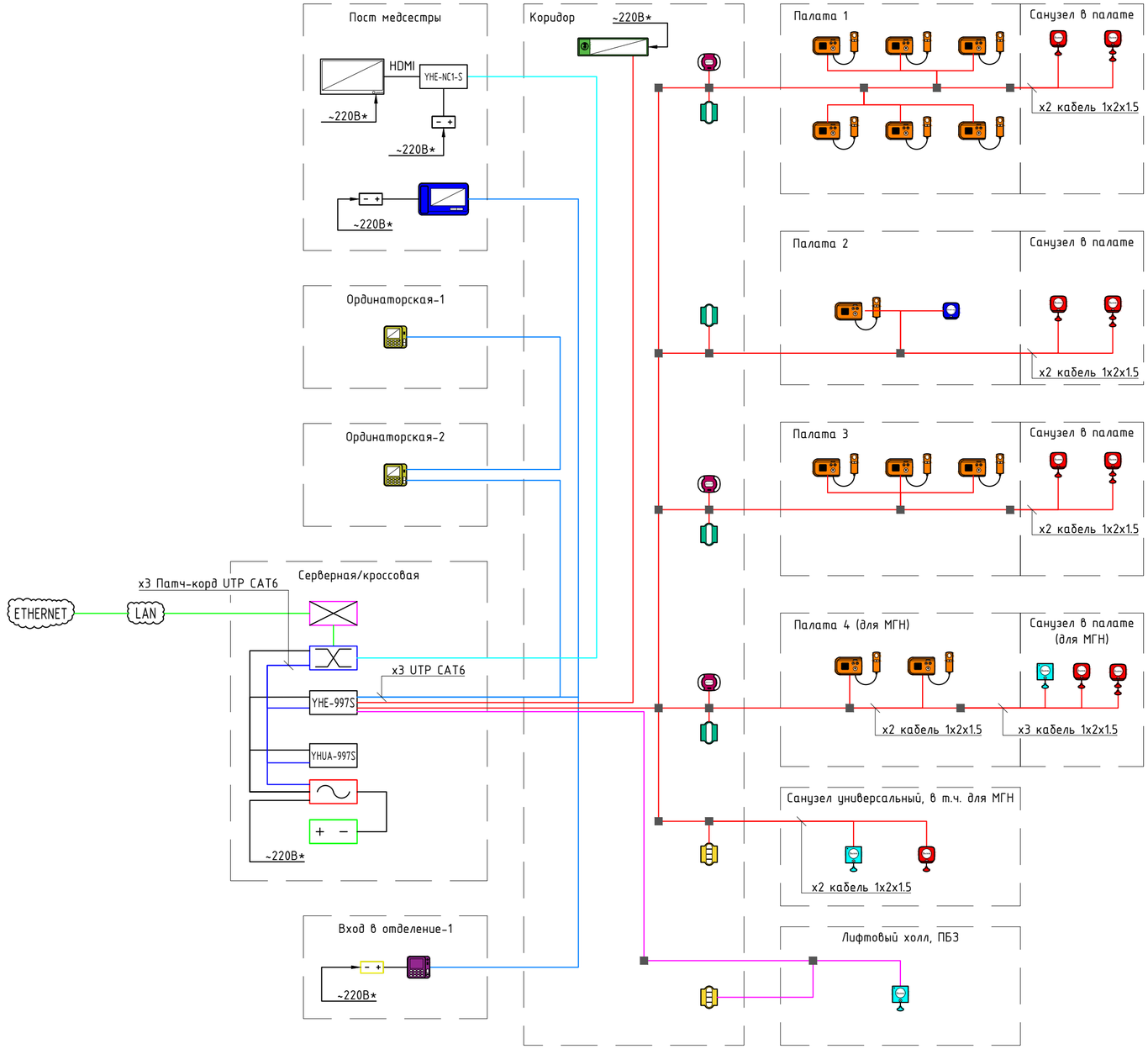

Условные графические обозначения

	Терминал для медсестры YHE-927
	Дежурный терминал YHE-6217
	Входной терминал-2 YHE-6237E (без экрана)
	Коридорный дисплей с голосовой связью YHE-D208SC
	Коридорный светильник YHE-530S
	Коридорный светильник со звуковым оповещателем YHE-530SU
	Светозвуковой палатный терминал YHE-637S
	Кнопочный терминал пациента-1 YHE-510WS
	Пульт пациента YHE-K9-7YL
	Терминал для санузла с тягой и голосовой связью YHE-6377VL
	Терминал для санузла с тягой YHE-6277L
YHE-NC1-S	Сетевой мультимедийный контроллер YHE-NC1-S
	ЖК-телевизор
YHE-997S	Интеллектуальный коммутационный узел связи YHE-997S
YHUA-997S	Сервер Системы YHUA-997S
	Кросс оптический
	Коммутатор доступа
	Источник бесперебойного питания
+ −	Батарейный блок
+ −	Блок питания 220/24В в комплекте с YHE-927
+ −	Блок питания 220/12В в комплекте с YHE-6237/6237E
	Подключение к розетке напряжением 220В
LAN	Подключение к локальной сети
ETHERNET	Подключение к общей сети Ethernet
	Коробка разветвительная квадратная
	Кабель КПСГВВнг(A)-LSLTx 1x2x1.5мм (или аналог)
	Кабель КСРВГнг(A)-FRLSLTx 1x2x1,5 (или аналог)
	Кабель U UTP Cat.6 PVCLS нг(A)-LSLTx 4x2x0.57 (или аналог)
	Патч-корд U UTP Cat.6
	Кабель волоконно-оптический многомодовый
	Кабель питания

Изм.	Кол.уч.	Лист	№ док.	Подп.	Дата		
Разработал						Система палатной вызывной сигнализации YHE-997S	Стадия / Лист / Листов
Проверил							
ГИП						Типовая структурная схема конфигурации системы №3	ООО "ЯРВАРД"
Н.контроль							

Взам. инв. №

Подп. и дата

Инв. №подл.

Формат А2

Типовая структурная схема конфигурации системы №3

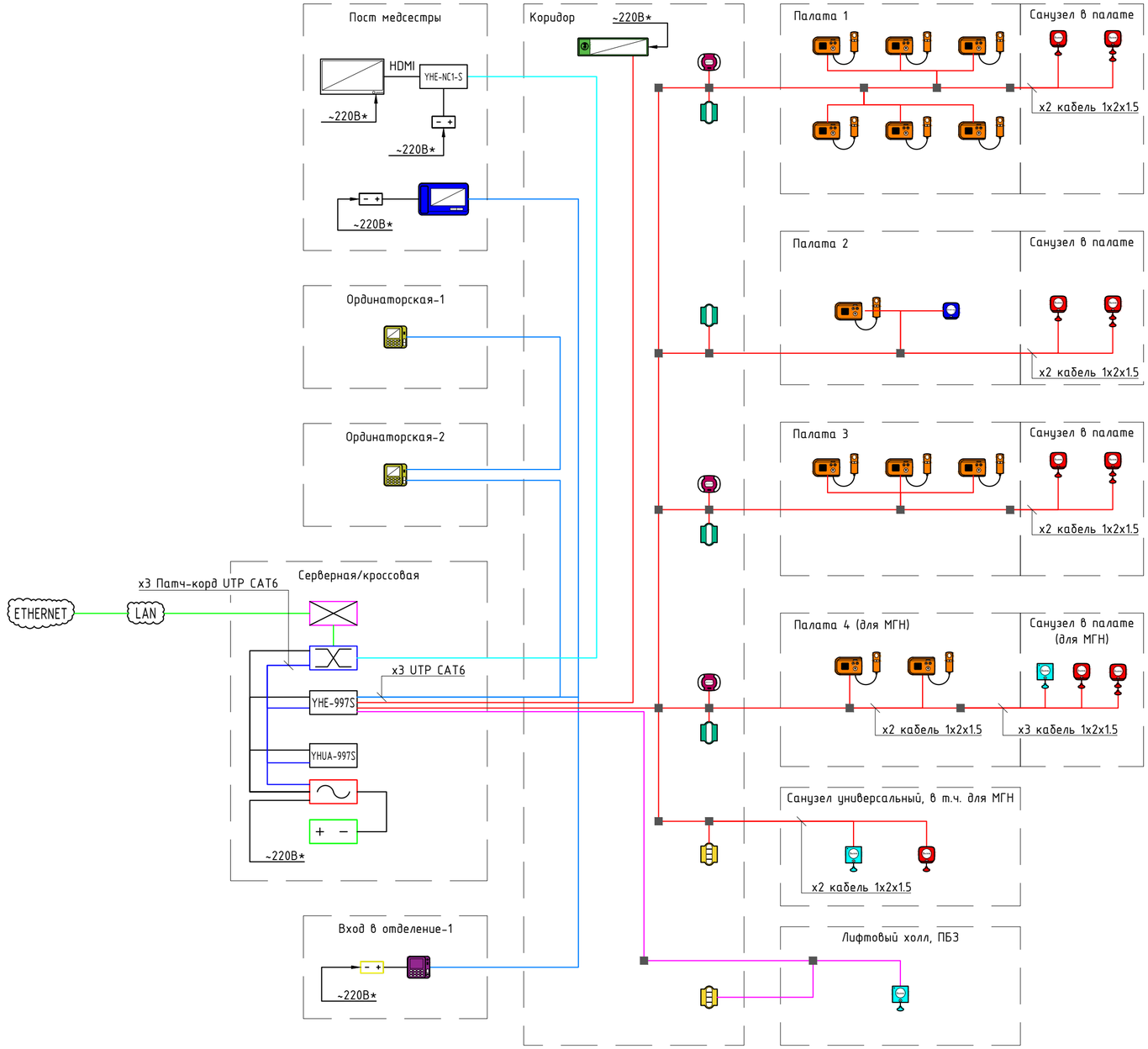

Условные графические обозначения

	Терминал для медсестры YHE-927
	Дежурный терминал YHE-6217
	Входной терминал-2 YHE-6237E (без экрана)
	Коридорный дисплей с голосовой связью YHE-D208SC
	Коридорный светильник YHE-530S
	Коридорный светильник со звуковым оповещателем YHE-530SU
	Светозвуковой палатный терминал YHE-637S
	Кнопочный терминал пациента-1 YHE-510WS
	Пульт пациента YHE-K9-7YL
	Терминал для санузла с тягой и голосовой связью YHE-6377VL
	Терминал для санузла с тягой YHE-6277L
YHE-NC1-S	Сетевой мультимедийный контроллер YHE-NC1-S
	ЖК-телевизор
YHE-997S	Интеллектуальный коммутационный узел связи YHE-997S
YHUA-997S	Сервер Системы YHUA-997S
	Кросс оптический
	Коммутатор доступа
	Источник бесперебойного питания
+ −	Батарейный блок
+ −	Блок питания 220/24В в комплекте с YHE-927
+ −	Блок питания 220/12В в комплекте с YHE-6237/6237E
	Подключение к розетке напряжением 220В
LAN	Подключение к локальной сети
ETHERNET	Подключение к общей сети Ethernet
	Коробка разветвительная квадратная
	Кабель КПСГВВнг(A)-LSLTx 1x2x1.5мм (или аналог)
	Кабель КСРВГнг(A)-FRLSLTx 1x2x1,5 (или аналог)
	Кабель U UTP Cat.6 PVCLS нг(A)-LSLTx 4x2x0.57 (или аналог)
	Патч-корд U UTP Cat.6
	Кабель волоконно-оптический многомодовый
	Кабель питания

Изм.	Кол.уч.	Лист	№ док.	Подп.	Дата		
Разработал						Система палатной вызывной сигнализации YHE-997S	Стадия / Лист / Листов
Проверил							
ГИП						Типовая структурная схема конфигурации системы №4	ООО "ЯРВАРД"
Н.контроль							

Взам. инв. №

Подп. и дата

Инв. №подл.

Формат А2

Размещение YHE-927 на столе

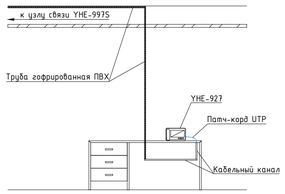

Размещение YHE-927 на столе

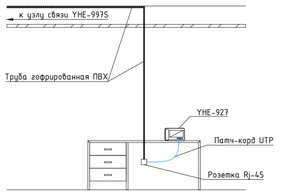

Размещение YHE-927 на столе (с подключением блока питания)

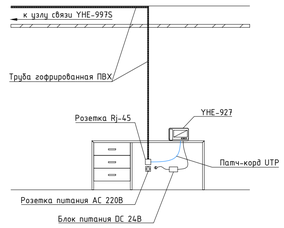

Размещение YHE-927 на стене

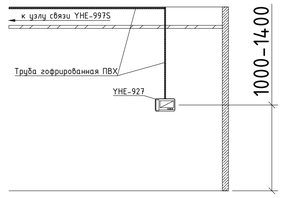

Размещение YHE-927 на стене (с подключением блока питания)

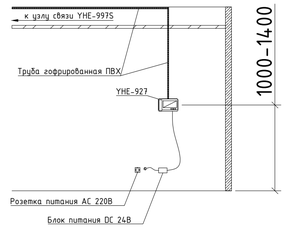

Размещение YHE-6217 на столе

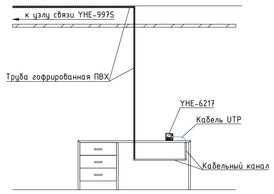

Размещение YHE-6217 на столе

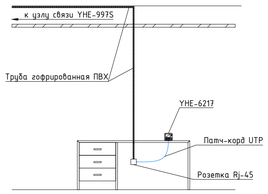

Размещение YHE-6217 на стене

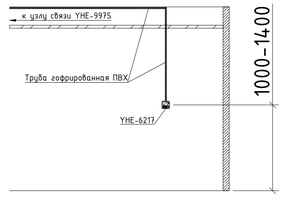

Размещение YHE-530S с YHE-6300S при входе в палату

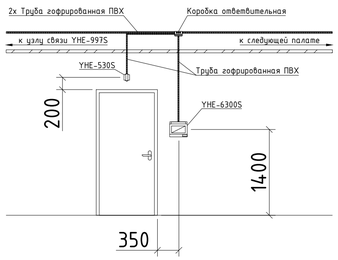

Размещение YHE-530S с YHE-637S при входе в палату

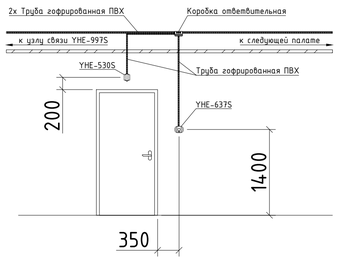

Размещение YHE-530SU при входе в зону МГН

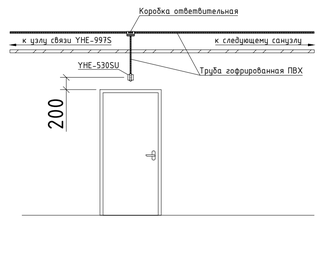

Размещение YHE-D208SC в коридоре

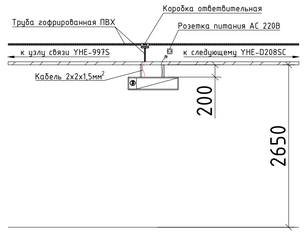

Размещение YHE-D208SA в коридоре

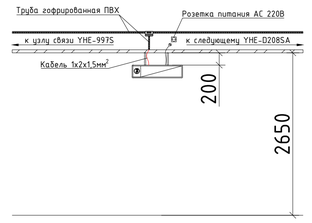

Размещение YHE-510WS с YHE-K9-7YL у койки (слева)

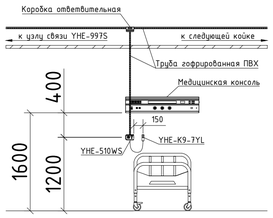

Размещение YHE-510WS с YHE-K9-7YL у койки (справа)

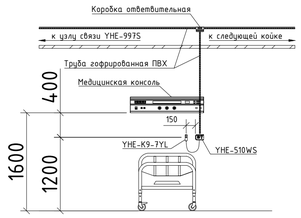

Размещение YHE-6400S с YHE-K11 у койки (слева)

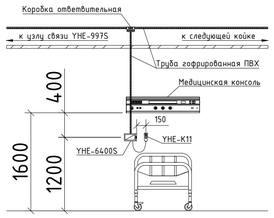

Размещение YHE-6400S с YHE-K11 у койки (справа)

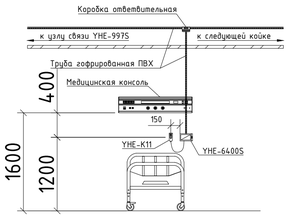

Размещение YHE-6400S с YHE-K11 у койки (сбоку)

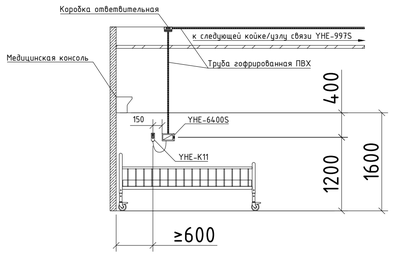

Размещение YHE-6377VL в пожаробезопасной зоне для МГН

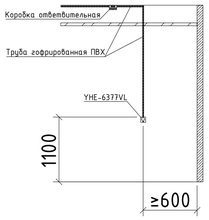

Размещение YHE-6377VL в санузлах у зоны умывальника

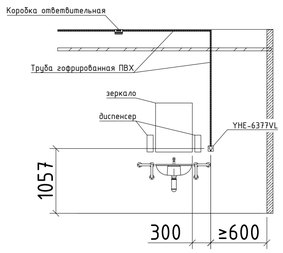

Размещение YHE-6277L в санузлах у зоны туалета

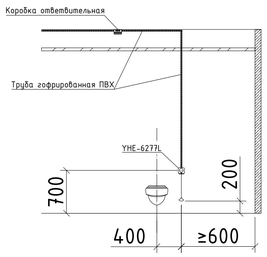

Размещение YHE-6277L в санузлах у зоны туалета для МГН

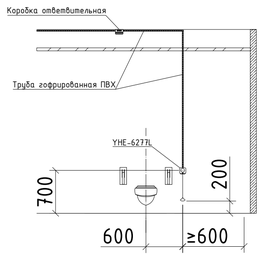

Размещение YHE-6277L в санузлах в душевой зоне

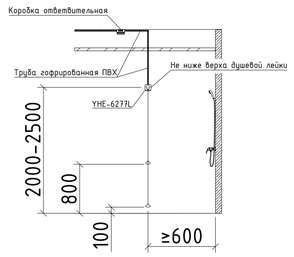

Размещение YHE-6237E у пандуса МГН на стойке

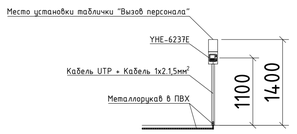

Размещение YHE-6377VL у пандуса МГН на стойке



Изм.	Колич.	Лист	№ док.	Подп.	Дата			
Разработал						Система палатной вызывной сигнализации YHE-997S	Стадия	Лист	Листов
Проверил									
ГИП									
Н.контроль						Схема монтажа оборудования	ООО "ЯРВАРД"		

Взам. инв. №

Подп. и дата

Инв. №подл.

Формат А1

Схема подключения системы YHE-997S (СПВС+МГН)

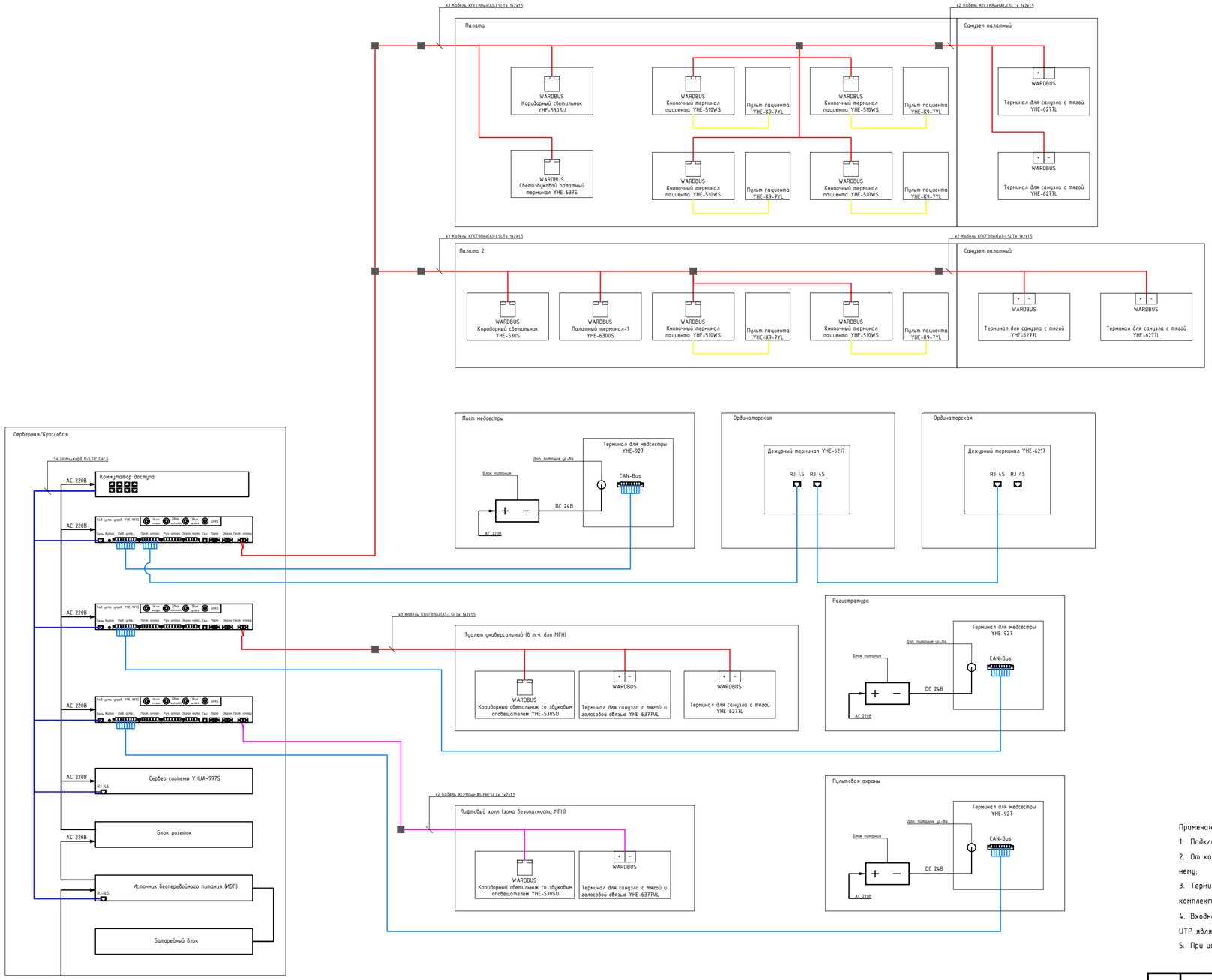

Условные графические обозначения

	Кабель КПСГВВнг(А)-LSLTx 1х2х1.5
	Кабель КСРВГнг(А)-FRLSLTx 1х2х1.5
	Кабель КПСГВВнг(А)-LSLTx 2х2х1.5
	Кабель U UTP Cat.6 PVCLS нг(А)-LSLTx 4х2х0.57
	Патч-корд U UTP Cat.6
	Кабель питания
	Кабель пульта пациента
	Коробка распределительная

Примечание:

1. Подключение кабелей в помещении произвести через распределительную коробку (не более 2-3 ед. оборудования в одной коробке);
2. От каждого интеллектуального коммутационного узла связи YHE-997S подвести 1 общий кабель под отделение и подключить устройства к нему;
3. Терминал для медсестры YHE-927 необходимо обеспечить дополнительным питанием от блока питания DC 24В через розетку 220В (входит в комплект поставки), если длина кабеля UTP от YHE-997S превышает 100м;
4. Входной терминал-2 YHE-6237E обеспечить питанием от блока питания DC 12В через розетку 220В (входит в комплект поставки). Кабель UTP является информационным.
5. При использовании кабеля 1х2х1,5мм² полярность соблюдать не обязательно.

Изм.	Кол.уч.	Лист	№ док.	Подп.	Дата		
Разработал						Система палатной вызывной сигнализации YHE-997S	Стадия: — / Лист: — / Листов: —
Проверил							
ГИП						Схема подключения конфигурации системы №1	ООО "ЯРВАРД"
Н.контроль							

Взам. инв. №

Подп. и дата

Инв. №подл.

Формат А2

Схема подключения системы YHE-997S (СПВС)

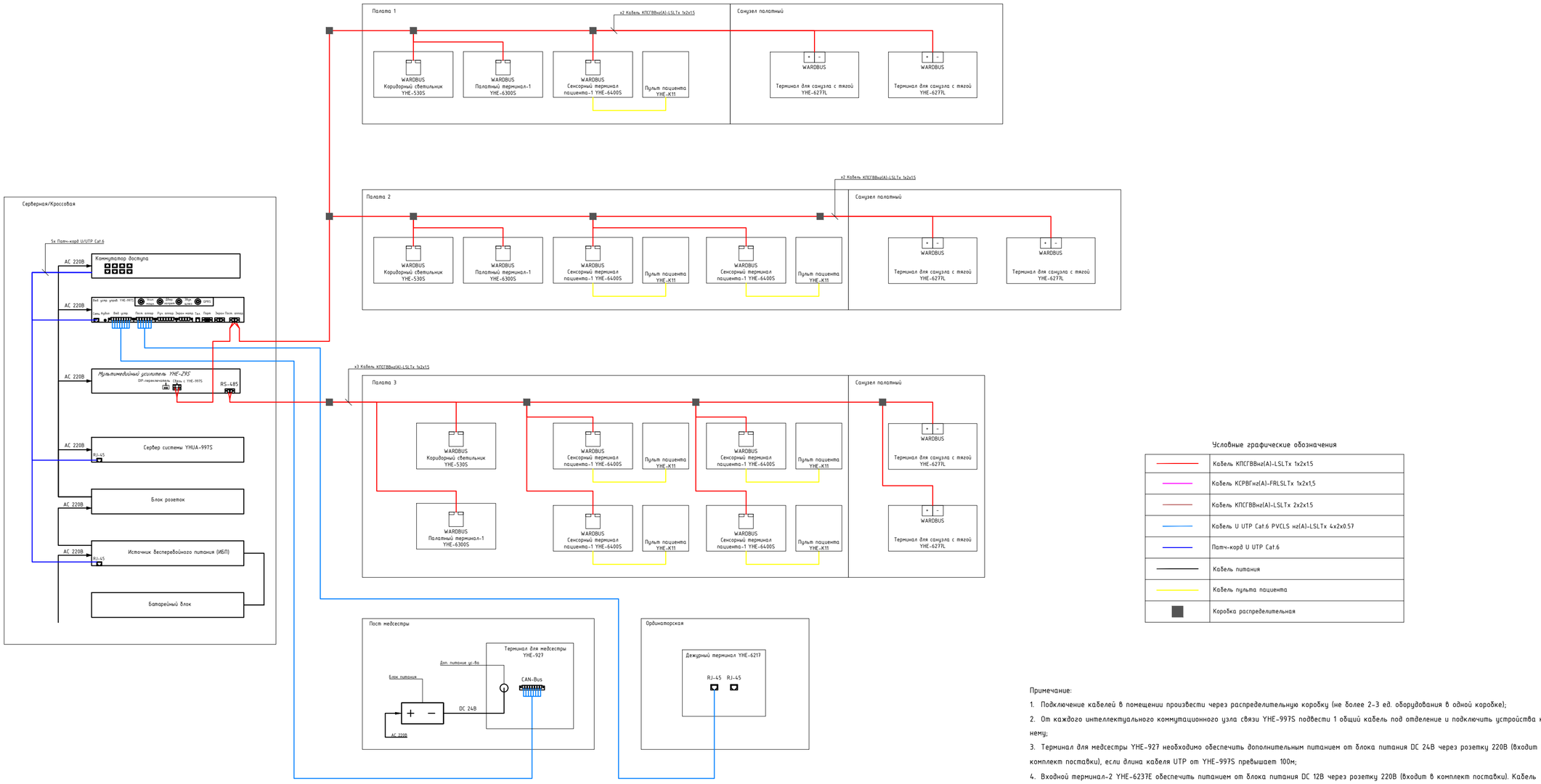

Условные графические обозначения

	Кабель КПСГВВнг(А)-LSLTx 1х2х1.5
	Кабель КСРВГнг(А)-FRLSLTx 1х2х1.5
	Кабель КПСГВВнг(А)-LSLTx 2х2х1.5
	Кабель U UTP Cat.6 PVCLS нг(А)-LSLTx 4х2х0.57
	Патч-корд U UTP Cat.6
	Кабель питания
	Кабель пульта пациента
	Коробка распределительная

Примечание:

1. Подключение кабелей в помещении произвести через распределительную коробку (не более 2-3 ед. оборудования в одной коробке);
2. От каждого интеллектуального коммутационного узла связи YHE-997S подвести 1 общий кабель под отделение и подключить устройства к нему;
3. Терминал для медсестры YHE-927 необходимо обеспечить дополнительным питанием от блока питания DC 24В через розетку 220В (входит в комплект поставки), если длина кабеля UTP от YHE-997S превышает 100м;
4. Входной терминал-2 YHE-6237E обеспечить питанием от блока питания DC 12В через розетку 220В (входит в комплект поставки). Кабель UTP является информационным.
5. При использовании кабеля 1х2х1,5мм^2 полярность соблюдать не обязательно.

Изм.	Кол.уч.	Лист	№ док.	Подп.	Дата		
Разработал						Система палатной вызывной сигнализации YHE-997S	Стадия: — / Лист: — / Листов: —
Проверил							
ГИП						Схема подключения конфигурации системы №2	ООО "ЯРВАРД"
Н.контроль							

Взам. инв. №

Подп. и дата

Инв. №подл.

Формат А2

Схема подключения системы YHE-997S (СПВС+МГН)

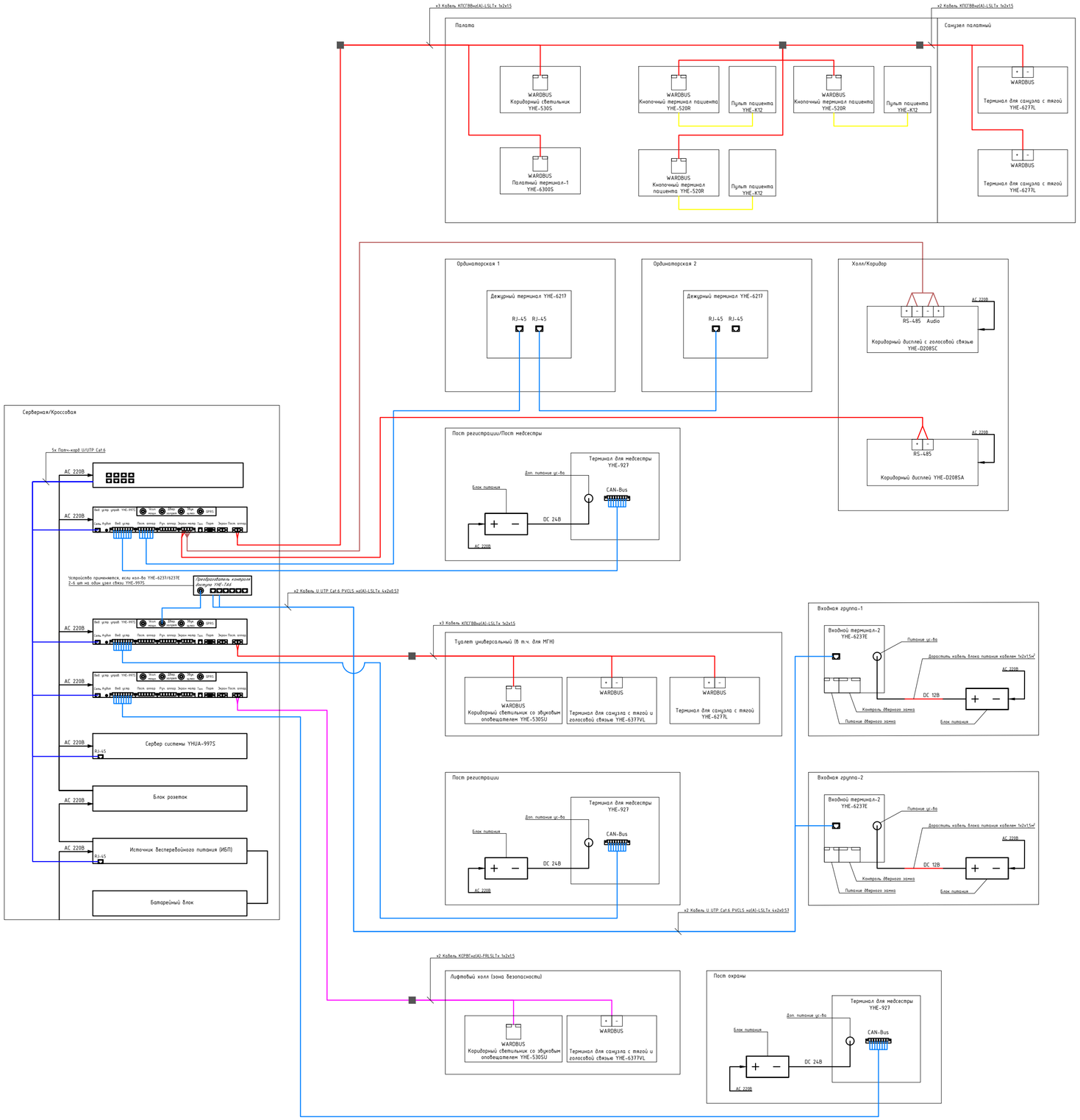

Условные графические обозначения

	Кабель КПСГВВнг(А)-LSLTx 1х2х1.5
	Кабель КСРВГнг(А)-FRLSLTx 1х2х1.5
	Кабель КПСГВВнг(А)-LSLTx 2х2х1.5
	Кабель U UTP Cat.6 PVCLS нг(А)-LSLTx 4х2х0.57
	Патч-корд U UTP Cat.6
	Кабель питания
	Кабель пульта пациента
	Коробка распределительная

Примечание:

1. Подключение кабелей в помещении произвести через распределительную коробку (не более 2-3 ед. оборудования в одной коробке);
2. От каждого интеллектуального коммутационного узла связи YHE-997S подвести 1 общий кабель под отделение и подключить устройства к нему;
3. Терминал для медсестры YHE-927 необходимо обеспечить дополнительным питанием от блока питания DC 24В через розетку 220В (входит в комплект поставки), если длина кабеля UTP от YHE-997S превышает 100м;
4. Входной терминал-2 YHE-6237E обеспечить питанием от блока питания DC 12В через розетку 220В (входит в комплект поставки). Кабель UTP является информационным.
5. При использовании кабеля 1х2х1,5мм² полярность соблюдать не обязательно.

Изм.	Кол.уч.	Лист	№ док.	Подп.	Дата			
Разработал						Система палатной вызывной сигнализации YHE-997S	Стадия	Лист	Листов
Проверил									
ГИП									
Н.контроль						Схема подключения конфигурации системы №3	ООО "ЯРВАРД"		

Взам. инв. №

Подп. и дата

Инв. №подл.

Формат А2

Схема подключения системы YHE-997S (СПВС+МГН)

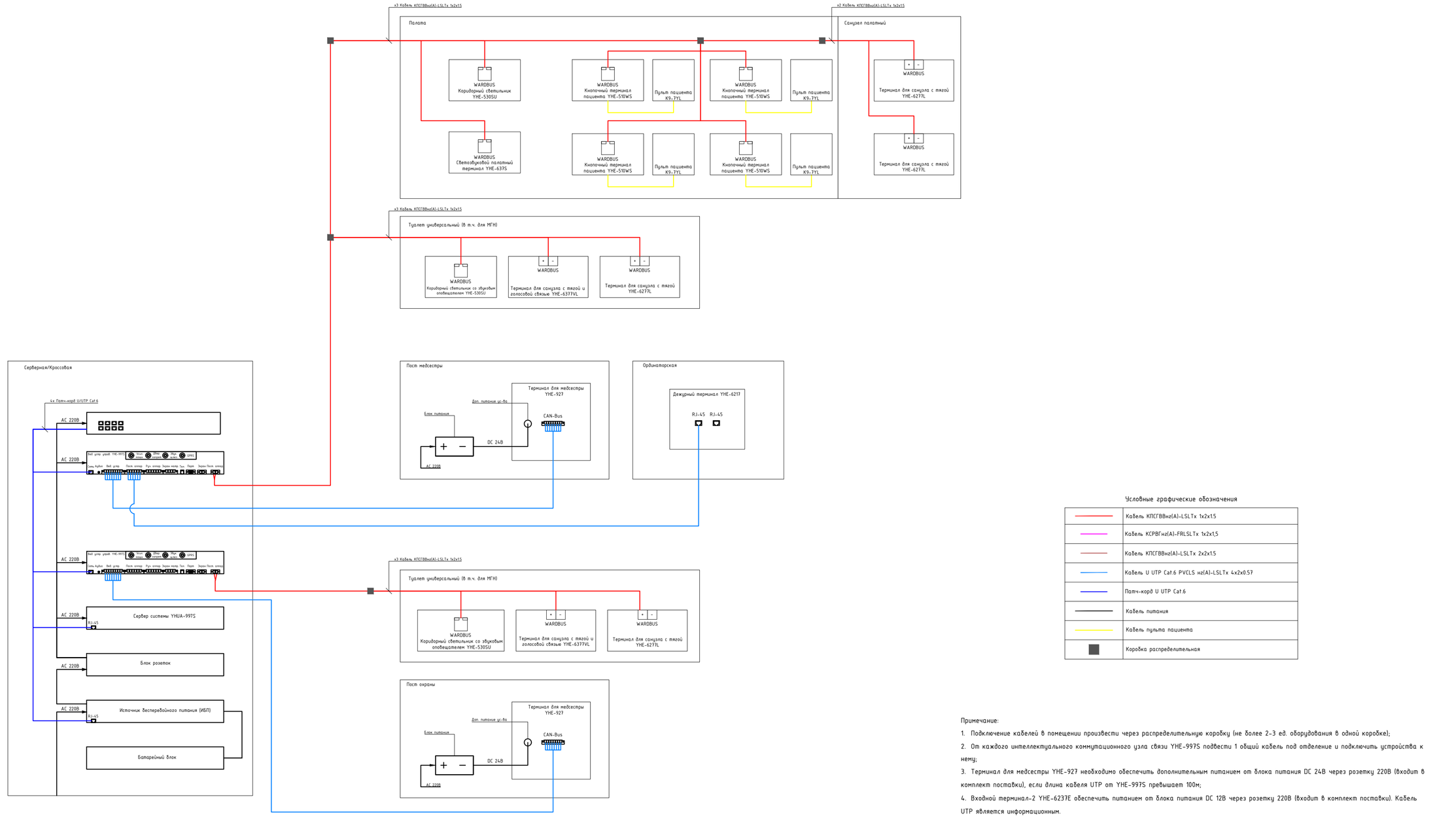

Условные графические обозначения

	Кабель КПСГВВнг(А)-LSLTx 1х2х1.5
	Кабель КСРВГнг(А)-FRLSLTx 1х2х1,5
	Кабель КПСГВВнг(А)-LSLTx 2х2х1.5
	Кабель U UTP Cat.6 PVCLS нг(А)-LSLTx 4х2х0.57
	Патч-корд U UTP Cat.6
	Кабель питания
	Кабель пульта пациента
	Коробка распределительная

Примечание:

1. Подключение кабелей в помещении произвести через распределительную коробку (не более 2-3 ед. оборудования в одной коробке);
2. От каждого интеллектуального коммутационного узла связи YHE-997S подвести 1 общий кабель под отделение и подключить устройства к нему;
3. Терминал для медсестры YHE-927 необходимо обеспечить дополнительным питанием от блока питания DC 24В через розетку 220В (входит в комплект поставки), если длина кабеля UTP от YHE-997S превышает 100м;
4. Входной терминал-2 YHE-6237E обеспечить питанием от блока питания DC 12В через розетку 220В (входит в комплект поставки). Кабель UTP является информационным.
5. При использовании кабеля 1х2х1,5мм^2 полярность соблюдать не обязательно.

Изм.	Кол.уч.	Лист	№ док.	Подп.	Дата	Система палатной вызывной сигнализации YHE-997S	Стадия	Лист	Листов
Разработал									
Проверил									
ГИП									
Н.контроль						Схема подключения конфигурации системы №4	ООО "ЯРВАРД"		

Взам. инв. №

Подп. и дата

Инв. №подл.

Формат А2

Схема подключения системы YHE-997S (СПВС)

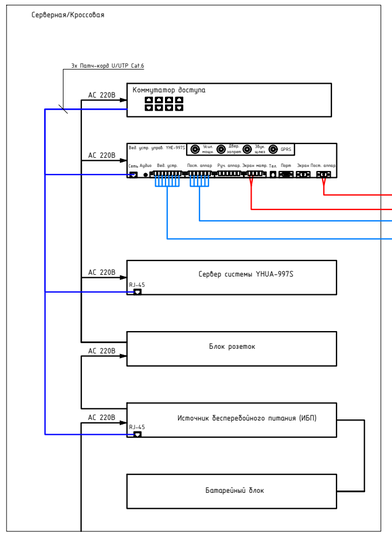

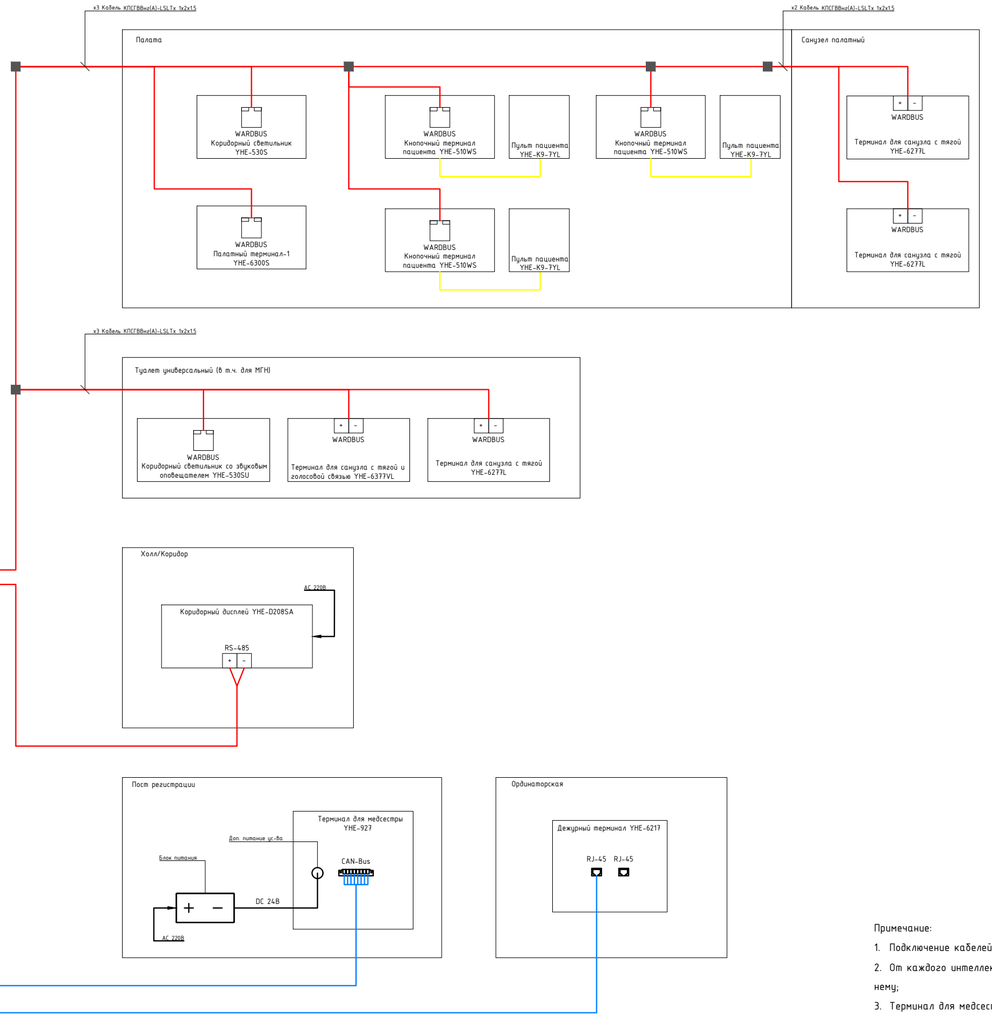

Условные графические обозначения

	Кабель КПСГВВнг(А)-LSLTx 1х2х1.5
	Кабель КСРВГнг(А)-FRLSLTx 1х2х1,5
	Кабель КПСГВВнг(А)-LSLTx 2х2х1.5
	Кабель U UTP Cat.6 PVCLS нг(А)-LSLTx 4х2х0.57
	Патч-корд U UTP Cat.6
	Кабель питания
	Кабель пульта пациента
	Коробка распределительная

Примечание:

1. Подключение кабелей в помещении произвести через распределительную коробку (не более 2-3 ед. оборудования в одной коробке);
2. От каждого интеллектуального коммутационного узла связи YHE-997S подвести 1 общий кабель под отделение и подключить устройства к нему;
3. Терминал для медсестры YHE-927 необходимо обеспечить дополнительным питанием от блока питания DC 24В через розетку 220В (входит в комплект поставки), если длина кабеля UTP от YHE-997S превышает 100м;
4. Входной терминал-2 YHE-6237E обеспечить питанием от блока питания DC 12В через розетку 220В (входит в комплект поставки). Кабель UTP является информационным.
5. При использовании кабеля 1х2х1,5мм^2 полярность соблюдать не обязательно.

Изм.	Кол.уч.	Лист	№ док.	Подп.	Дата
Разработал					
Проверил					
ГИП					
Н.контроль					

Система палатной вызывной сигнализации YHE-997S

Стадия	Лист	Листов

Схема подключения конфигурации системы №5

ООО "ЯРВАРД"

Взам. инв. №

Подп. и дата

Инв. №подл.

Формат А2

Схема подключения системы YHE-997S (СПВС+МГН)

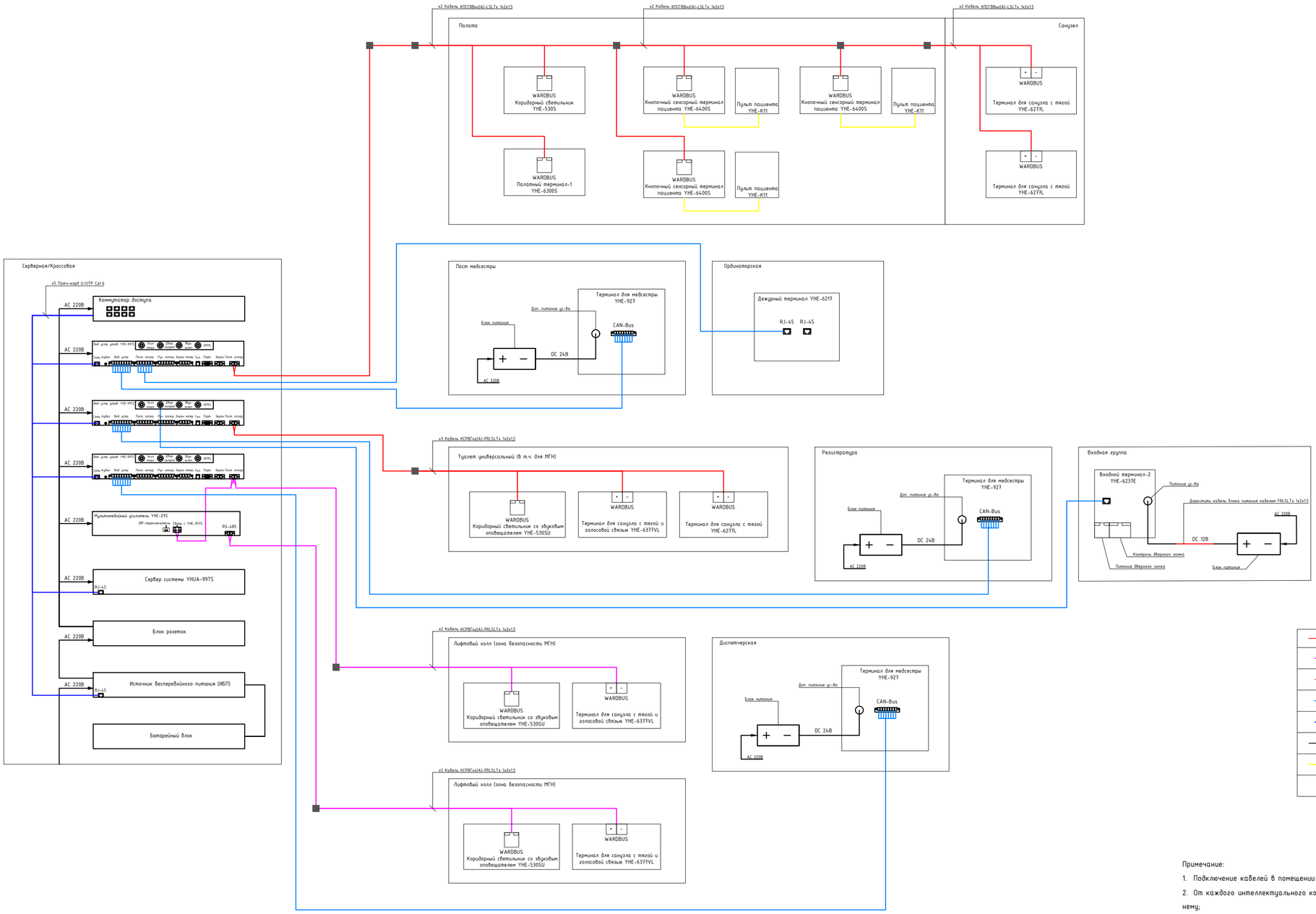

Условные графические обозначения

	Кабель КПСГВВнг(А)-LSLTx 1х2х1.5
	Кабель КСРВГнг(А)-FRLSLTx 1х2х1.5
	Кабель КПСГВВнг(А)-LSLTx 2х2х1.5
	Кабель U UTP Cat.6 PVCLS нг(А)-LSLTx 4х2х0.57
	Патч-корд U UTP Cat.6
	Кабель питания
	Кабель пульта пациента
	Коробка распределительная

Примечание:

1. Подключение кабелей в помещении произвести через распределительную коробку (не более 2-3 ед. оборудования в одной коробке);
2. От каждого интеллектуального коммутационного узла связи YHE-997S подвести 1 общий кабель под отделение и подключить устройства к нему;
3. Терминал для медсестры YHE-927 необходимо обеспечить дополнительным питанием от блока питания DC 24В через розетку 220В (входит в комплект поставки), если длина кабеля UTP от YHE-997S превышает 100м;
4. Входной терминал-2 YHE-6237E обеспечить питанием от блока питания DC 12В через розетку 220В (входит в комплект поставки). Кабель UTP является информационным.
5. При использовании кабеля 1х2х1,5мм^2 полярность соблюдать не обязательно.

Изм.	Кол.уч.	Лист	№ док.	Подп.	Дата		
Разработал						Система палатной вызывной сигнализации YHE-997S	Стадия: — / Лист: — / Листов: —
Проверил							
ГИП						Схема подключения конфигурации системы №6	ООО "ЯРВАРД"
Н.контроль							

Взам. инв. №

Подп. и дата

Инв. №подл.

Формат А2

Схема подключения системы YHE-997S (СПВС+МГН)

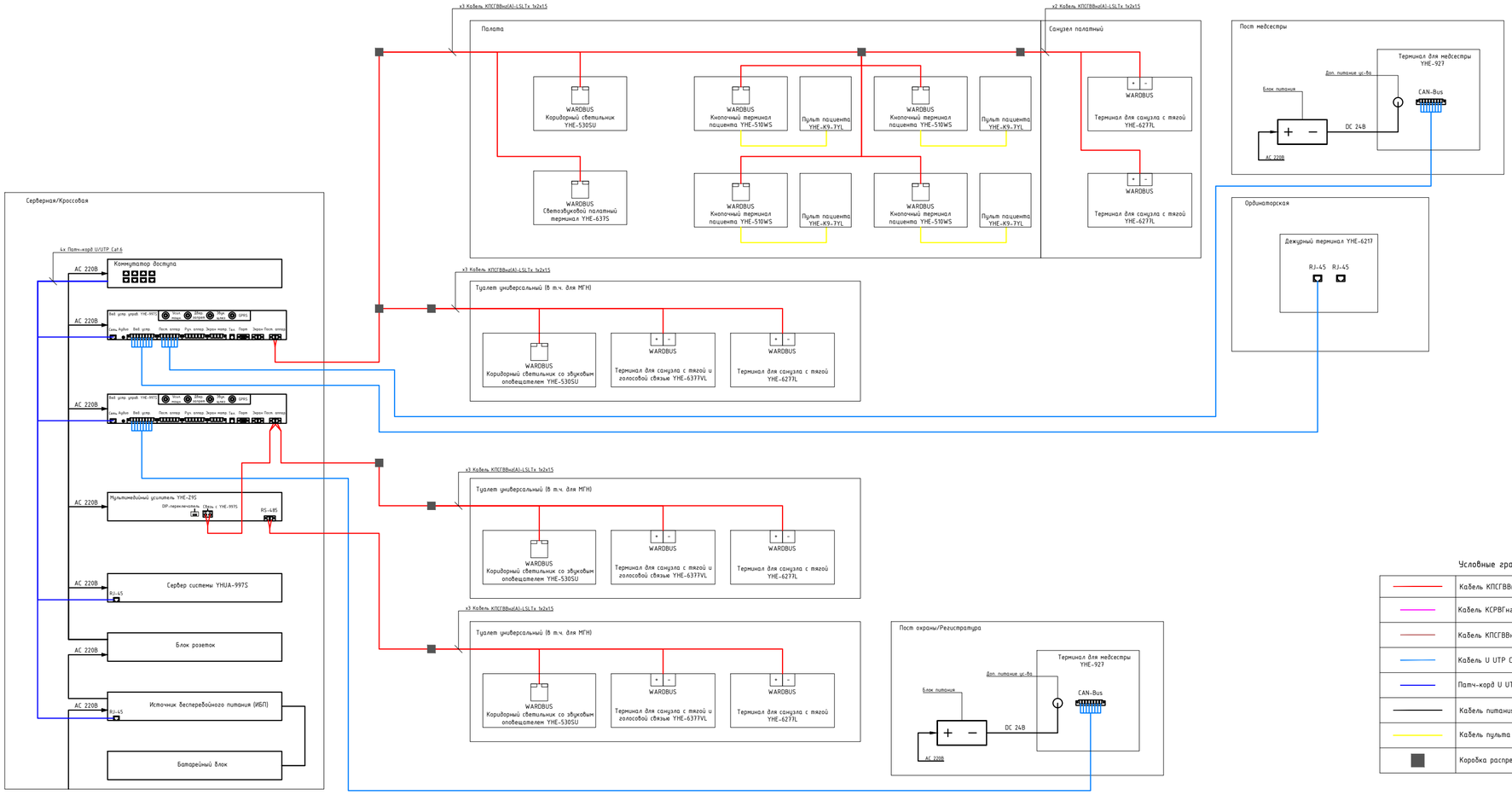

Условные графические обозначения

	Кабель КПСГВВнг(А)-LSLTx 1х2х1.5
	Кабель КСРВГнг(А)-FRLSLTx 1х2х1.5
	Кабель КПСГВВнг(А)-LSLTx 2х2х1.5
	Кабель U UTP Cat.6 PVCLS нг(А)-LSLTx 4х2х0.57
	Патч-корд U UTP Cat.6
	Кабель питания
	Кабель пульта пациента
	Коробка распределительная

Примечание:

1. Подключение кабелей в помещении произвести через распределительную коробку (не более 2-3 ед. оборудования в одной коробке);
2. От каждого интеллектуального коммутационного узла связи YHE-997S подвести 1 общий кабель под отделение и подключить устройства к нему;
3. Терминал для медсестры YHE-927 необходимо обеспечить дополнительным питанием от блока питания DC 24В через розетку 220В (входит в комплект поставки), если длина кабеля UTP от YHE-997S превышает 100м;
4. Входной терминал-2 YHE-6237E обеспечить питанием от блока питания DC 12В через розетку 220В (входит в комплект поставки). Кабель UTP является информационным.
5. При использовании кабеля 1х2х1,5мм² полярность соблюдать не обязательно.

Изм.	Кол.уч.	Лист	№ док.	Подп.	Дата			
Разработал						Система палатной вызывной сигнализации YHE-997S	Стадия	Лист	Листов
Проверил									
ГИП									
Н.контроль						Схема подключения конфигурации системы №7	ООО "ЯРВАРД"		

Взам. инв. №

Подп. и дата

Инв. №подл.

Формат А2